

新製品の 新機能・変更点 を知ろう

新機能と変更点 (Ver.14.0.1)

【お断り】

本書は、Microsoft Windows 7 の環境で作成しています。Microsoft Windows 8 や Vista/XP では、画面および表記等が異なることがあります。

本書は、2013 年 7 月現在の製品仕様により作成しています。

そのため、本書の記載事項や画面などと、製品仕様が異なる場合も生じますことを、あらかじめご了承下さい。

また、ご不審な点や誤り、記載もれなどお気づきのことがありましたら、弊社にご連絡下さい。

弥生製品のサポートは、サポート加入状況によって、サポート・サービスの対象となる機能や環境が異なります。詳細は『あんしん保守サポートガイド』でご確認ください。

『弥生』は、弥生株式会社の登録商標です。

Microsoft、Windows、Windows Server、Windows Vista、SQL Server、Internet Explorer、Outlook、Excel、Silverlight は、米国 Microsoft Corporation の米国およびその他の国における登録商標または商標です。

Adobe、Adobe Reader、Acrobat は、Adobe Systems Incorporated(アドビ システムズ社)の米国およびその他の国における登録商標または商標です。

その他、記載された会社名およびロゴ、製品名などは該当する各社の登録商標または商標です。

本文中、® マークは明記しておりません。

新機能と変更点

やよいの見積・納品・請求書 14 (Ver.14.0.1)の新機能と変更点について紹介します。

商品台帳の新機能

やよいの見積・納品・請求書 14 では、商品台帳を編集しやすくするため、次の機能が追加されました。

- 商品台帳の検索
- 商品単価の一括変更
- 商品台帳のエクスポート
- エクスポートした商品台帳のインポート

これらの機能は、商品単価の改定や税込単価に含まれる税率を変更する場合などに使用することができます。

● 商品台帳の検索

台帳に登録されている商品を検索できるようになりました。

[商品台帳]タブで[検索]をクリックすると[検索条件]パネルが表示されます。商品コードや商品名などを指定して、商品を検索します。

The screenshot shows the '商品台帳' (Product Ledger) window with a search panel on the left and a table of products on the right. The search panel includes fields for '商品コード' (Product Code), '商品名' (Product Name), '商品名カナ' (Product Name Kana), '単位' (Unit), '税抜単価' (Unit Price), '税込単価' (Taxed Unit Price), '課税区分' (Tax Category), '評価' (Evaluation), 'メモ' (Memo), '更新日時' (Update Date/Time), and '作成日時' (Creation Date/Time). The '商品コード' field is set to 'TP'. The '検索(F)' button is highlighted. The table below shows the results of the search.

商品コード	商品名	商品名カナ	単位	税抜単価	税込単価	課税区
TPO-IND-0002	インドの花 ティーポット	インドの花 ティーポット	個	28,000	29,400	課税
TPO-SOT-0001	ソフトストロベリー ティーポット	ソフトストロベリー ティーポット	個	15,000	15,750	課税
TPO-SOT-0002	ソフトストロベリー シュガーポット	ソフトストロベリー シュガーポット	個	8,500	8,925	課税
TPO-SOT-0003	ソフトストロベリー ティークリーマー	ソフトストロベリー ティークリーマー	個	6,700	7,035	課税
TPO-TKS-0001	ターコイズ ティーポット	ターコイズ ティーポット	個	24,000	25,200	課税
TPO-TKS-0002	ターコイズ シュガーポット	ターコイズ シュガーポット	個	12,000	12,600	課税
TPO-TKS-0003	ターコイズ ティークリーマー	ターコイズ ティークリーマー	個	9,000	9,450	課税
TPO-XT0-0001	ピータンラビット ティーポット	ピータンラビット ティーポット	個	7,700	8,085	課税

● 商品単価の一括変更

台帳に登録されている商品の単価を一括で変更することができるようになりました。

[商品台帳] タブで単価を変更する商品を選択して[単価一括変更]をクリックすると、[単価一括変更]パネルが表示されます。

税込単価の税率、増減額、増減率のいずれかを指定して、選択した単価を一律に変更します。

商品コード	商品名	商品名カナ	単位	税抜単価	税込単価	課税区分	評
✓ CUP-SOT-0001	ソフトストロベリーティーカップ&ソーサー	ソフトストロベリーティーカップ&ソーサー	組	4,000	4,200	課税	★
✓ CUP-TKS-0002	ターコイズティーカップ&ソーサー	ターコイズティーカップ&ソーサー	組	8,750	9,188	課税	★
✓ CUP-XCB-0003	コロンビアティーカップ&ソーサー	コロンビアティーカップ&ソーサー	組	14,000	14,700	課税	★
✓ CUP-XCB-0004	インディオティーカップ&ソーサー	インディオティーカップ&ソーサー	組	5,200	5,460	課税	★
✓ CUP-XCB-0005	トゥターンコーヒーカップ&ソーサー	トゥターンコーヒーカップ&ソーサー	組	4,300	4,515	課税	★
✓ CUP-XCB-0006	インドの花ティーカップ&ソーサー	インドの花ティーカップ&ソーサー	組	21,000	22,050	課税	★
✓ DIS-SIL-00001	丸皿 小 (銀め付)	マルダ ヨウ (ギンメツキ)	枚	6,800	7,140	課税	★
✓ DIS-SIL-00002	丸皿 大 (銀め付)	マルダ ダイ (ギンメツキ)	枚	12,000	12,600	課税	★
✓ DIS-SIL-00003	梅型小鉢 小 (銅)	ウメガハチ ヨウ (ドウ)	個	12,000	12,600	課税	★
✓ DIS-SIL-00004	梅型小鉢 大 (銅)	ウメガハチ ダイ (ドウ)	個	16,400	17,220	課税	★

● 商品台帳のエクスポート

商品台帳に登録されている商品データを、CSV ファイルとしてエクスポートすることができるようになりました。

[商品台帳] タブでエクスポートする商品を選択して[CSV エクスポート]をクリックすると、[ファイル保存]ダイアログが表示されて、CSV ファイルを保存できます。

エクスポートしたファイルは、表計算ソフトなどで修正した後、[CSV インポート]で取り込むことができます。

商品コード	商品名	商品名カナ	単位	税抜単価	税込単価	課税区分	評
✓ CUP-SOT-0001	ソフトストロベリーティーカップ&ソーサー	ソフトストロベリーティーカップ&ソーサー	組	4,000	4,200	課税	★
✓ CUP-TKS-0002	ターコイズティーカップ&ソーサー	ターコイズティーカップ&ソーサー	組	8,750	9,188	課税	★
✓ CUP-XCB-0003	コロンビアティーカップ&ソーサー	コロンビアティーカップ&ソーサー	組	14,000	14,700	課税	★
✓ CUP-XCB-0004	インディオティーカップ&ソーサー	インディオティーカップ&ソーサー	組	5,200	5,460	課税	★
✓ CUP-XCB-0005	トゥターンコーヒーカップ&ソーサー	トゥターンコーヒーカップ&ソーサー	組	4,300	4,515	課税	★
✓ CUP-XCB-0006	インドの花ティーカップ&ソーサー	インドの花ティーカップ&ソーサー	組	21,000	22,050	課税	★
✓ DIS-SIL-00001	丸皿 小 (銀め付)	マルダ ヨウ (ギンメツキ)	枚	6,800	7,140	課税	★
✓ DIS-SIL-00002	丸皿 大 (銀め付)	マルダ ダイ (ギンメツキ)	枚	12,000	12,600	課税	★
✓ DIS-SIL-00003	梅型小鉢 小 (銅)	ウメガハチ ヨウ (ドウ)	個	12,000	12,600	課税	★
✓ DIS-SIL-00004	梅型小鉢 大 (銅)	ウメガハチ ダイ (ドウ)	個	16,400	17,220	課税	★

● エクスポートした商品台帳のインポート

商品台帳からエクスポートした商品データをインポートできるようになりました。
[CSV インポート]ウィザードの対応付け画面で、[やよいの見積・納品・請求書でエクスポートした CSV ファイルを取り込む]にチェックを付けて、インポートします。

CSVインポート

CSVファイルと台帳との対応付けを行います。
表示されているCSVファイルのデータの列に、表の下部にある台帳の対応リストから対応する項目を選択してください。

白紙の項目は、項目名が白にある▼をクリックすると変更できます。

やよいの見積・納品・請求書でエクスポートしたCSVファイルを取込む(Y)
 先頭行を見出しとして表示する(C)

商品ID	商品コード	商品名	商品名カナ	単位
{894b1296-d9ba-4}	XSI-SYS-0004	コンサルティング費		
{9a4782a4-fc33-4}	ZZZ-01-00001	出精他引き		
{04f3b189-918c-4}	ZZZ-01-00002	送料		
{af0a8ed0-65e8-4}	XBY-BUH-0017	B B フロントダブル	BB フロントダブル	台
{479dd032-13d9-4}	XBY-KAN-0001	GMWロードスター	GMWロードスター	台

商品コードが重複していた場合は取り込まない(C)
 商品名が重複していた場合は取り込まない(M)

次へ(N) キャンセル

課税区分の追加

消費税法改正に対応して、帳票の明細部をクリックして表示される[課税]の選択肢に、「課税 10.0%」と「課税 8.0%」が追加されました。

行の種類	商品コード / 商品名	数量	単位	単価	金額	備考	課税
1 通常	DIS-SIL-00001 丸皿 小 (銀メタ)	20	枚	7,140	142,800	<備考>	課税 8.0%
2 通常	DIS-SIL-00002 丸皿 大 (銀メタ)	20	枚	12,600	252,000	<備考>	課税 5.0% 非課税(対象外) 課税 6.0% 課税 10.0%
3	<商品コード> <商品名>	<数量>	<単位>	<単価>	<金額>	<備考>	
4	<商品コード> <商品名>	<数量>	<単位>	<単価>	<金額>	<備考>	
5	<商品コード> <商品名>	<数量>	<単位>	<単価>	<金額>	<備考>	
	<摘要>						
		税抜額	365,556	消費税額	29,244	合計	394,800

電卓入力の変更

金額や数量などを入力する電卓の[税込]、[税抜] ボタンが削除されました。
電卓は、金額や数量などの入力欄の右側にある▼をクリックすると表示されます。

帳票で[課税] (税率)の初期値を変更する機能の追加

帳票の明細部をクリックして表示される[課税] (「課税区分の追加」(P3)の画像参照)は、見積日や売上日などの帳票日付に合わせて初期値が設定されます。

帳票日付とは違う税率を[課税]の初期値(例:[課税 5.0%],[課税 8.0%]など)とするための機能として、[税計算]パネルに[(日付)時点の税率を初期値にする]の項目が追加されました。

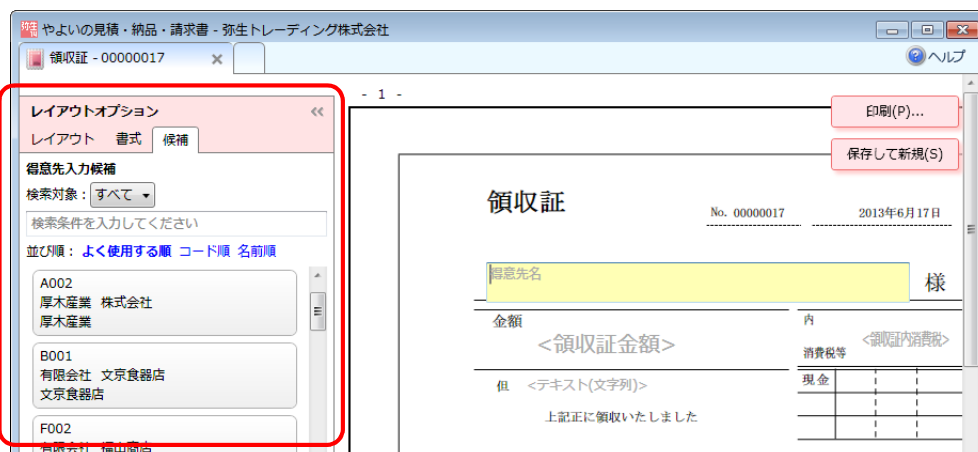
[(日付)時点の税率を初期値にする]にチェックを付けて日付を入力すると、日付に合わせた税率が[課税]の初期値になります。また、[源泉徴収税額]で「自動計算」が選択されている場合、「復興特別所得税あり」、「復興特別所得税なし」が入力した日付によって、自動的に切り替わります。

● 警告メッセージの表示

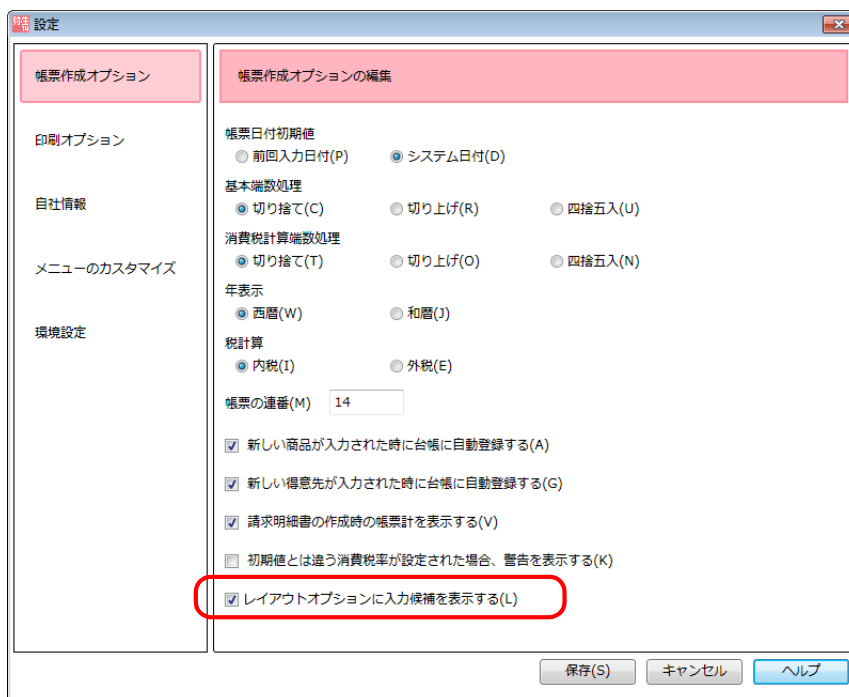
帳票日付や[税計算]パネルの[(日付)時点の税率を初期値にする]の日付を変更した際に、日付と[課税]に選択されている消費税率が一致しない場合、警告メッセージが表示されます。警告メッセージが表示されないようにするには、[設定]ウィンドウの[帳票作成オプション]で、[初期値とは違う消費税率が設定された場合、警告を表示する]のチェックを外します。

[入力候補] タブの表示切り替え

帳票の作成時、商品台帳や得意先台帳に登録された情報を表示する [候補] タブを非表示にすることができるようになりました。



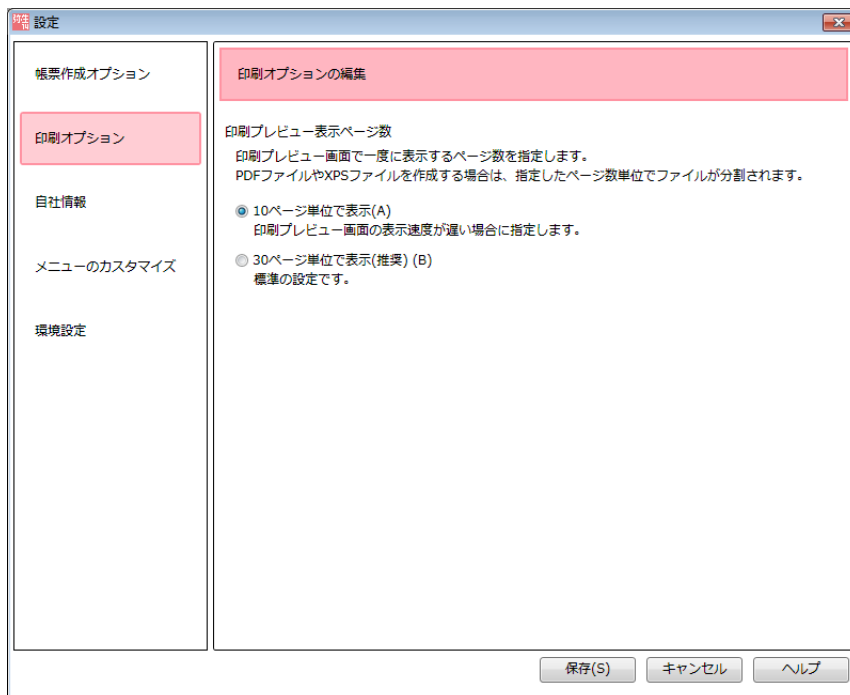
台帳の登録件数が多い場合、[候補] タブの表示に時間がかかることがあります。その場合は、[設定] ウィンドウの [帳票作成オプション] で、[レイアウトオプションに入力候補を表示する] のチェックを外してください。



印刷プレビューで表示するページ数の設定機能追加

印刷プレビュー画面で連続で表示するページ数を 10 ページまたは 30 ページ単位で指定できるようになりました。

印刷プレビュー画面の表示速度が遅い場合、[設定] ウィンドウの [印刷オプション] で、「10 ページ単位で表示」を選択します。標準では、「30 ページ単位で表示」が選択されています。PDF ファイルや XPS ファイルを作成する場合は、指定したページ数単位でファイルが分割されます。

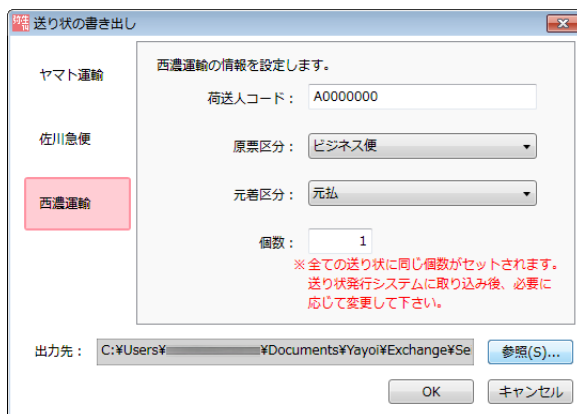


「送り状データの書き出し」の対応システム追加

以下の送り状発行システムに対応したデータを書き出すことができるようになりました。

- 西濃運輸「カンガルー・マジック II」

[送り状の書き出し] ダイアログは、[帳票一覧] タブの [送り状]、または [得意先台帳] タブの [送り状の書き出し] をクリックして起動します。



メニュータブの刷新

● メニュータブの刷新

新しいメニュータブは、カテゴリメニュー、ナビゲーションパネル、ガイドパネルの3つの領域で構成されています。

● カテゴリメニュー

作業に応じたカテゴリが用意されており、クリックして表示するカテゴリを切り替えることができます。

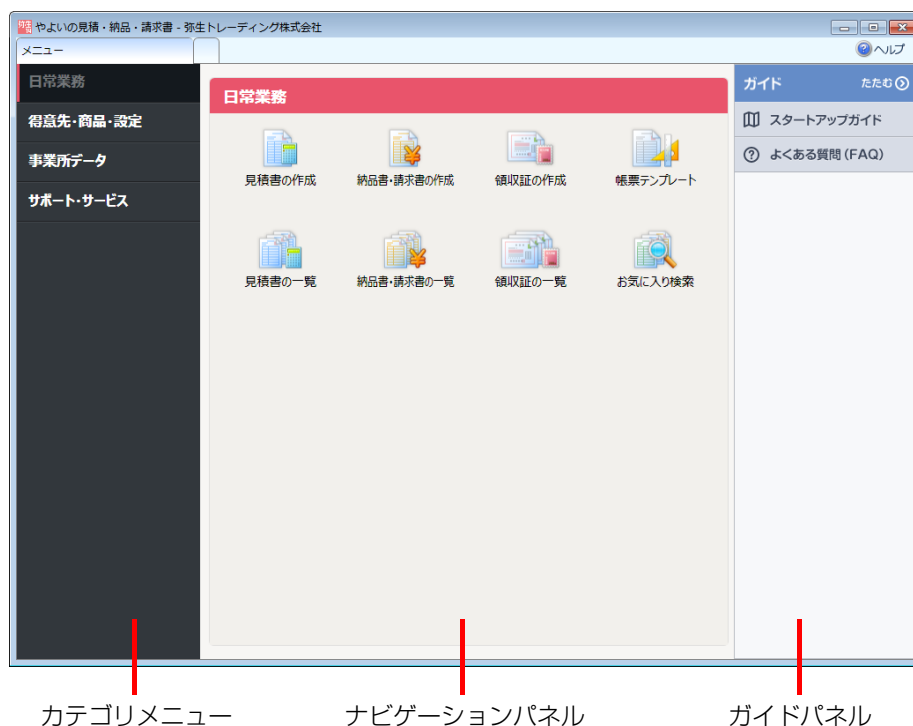
● ナビゲーションパネル

アイコンをクリックして、操作を実行します。高解像度の画面でウィンドウを大きくしている場合、前後のカテゴリが左右に並んで表示され、操作することもできます。

● ガイドパネル

製品の導入から日常処理までを動画で説明するスタートアップガイド、よくある質問(FAQ)へのリンクが用意されています。

ガイドパネルは「たたむ」をクリックしてたたむことができます。ウィンドウサイズが小さくてナビゲーションパネルの内容が一部表示されない場合は、ガイドパネルをたたんだり、ウィンドウサイズを調整したりして、全体が表示されるようにしてください。



● カテゴリメニューの変更

カテゴリメニューにあった「帳票テンプレート」と「お気に入り検索」は、[日常業務]カテゴリに移動しました。

● [設定]ウィンドウの起動ボタンの削除

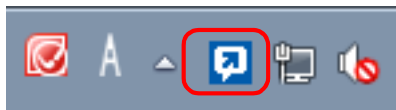
メニュータブにあった[設定]ウィンドウを起動する「▼」ボタンは削除されました。[設定]ウィンドウは、[得意先・商品・設定]カテゴリの[設定]から起動します。

弥生メッセージセンターの追加

弥生からのお知らせや、よくある質問の中でも特に参照されている質問をインストールされている製品ごとに確認できる弥生メッセージセンターが追加され、製品の情報をより簡単に得られるようになりました。



弥生メッセージセンターに新しい情報があるときは、タスクバーの通知領域にあるメッセージセンターのアイコンが点滅してお知らせします。



弥生メッセージセンターは、通知領域のアイコンをダブルクリックするか、以下の手順で表示できます。

Windows 8 の場合:

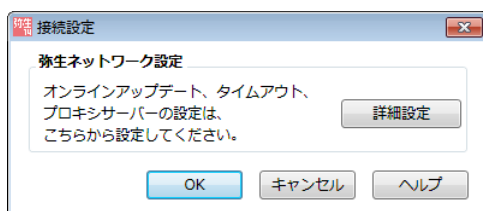
スタート画面で右クリックして、アプリバーの[すべてのアプリ]をクリックし、[弥生シリーズ] - [弥生 メッセージセンター]をクリックします。

Windows 7/Vista/XP の場合:

[スタート]ボタンをクリックして、[すべてのプログラム]を選択し、[弥生シリーズ] - [弥生メッセージセンター]をクリックします。

[接続設定] ダイアログの変更

弥生からのお知らせとよくある質問(FAQ)に関する設定が削除されました。



弥生ドライブの提供

インターネット上にお客様のデータを安全に保管できる「弥生ドライブ」を提供します。また、弥生ドライブを利用するためのデスクトップアプリも併せて提供します。

弥生 14 シリーズでは、弥生ドライブを通じて、弥生製品のバックアップファイルやその他のデータを保管できる「データバックアップサービス」に加えて、他のユーザーとファイルを共有できる「データ共有サービス」などを利用できます。

弥生ドライブを利用するには、あんしん保守サポート(無料導入サポートを含む)などに加入している必要があります。

変更点	データバックアップサービス (弥生 13 シリーズ)	弥生ドライブ (弥生 14 シリーズ)
ファイルの保管先	弥生ネットワークセンター	弥生ドライブ
あんしん保守サポートや無料導入サポートでの利用可能容量	100MB	2GB
ファイルを操作する方法	Web ブラウザーで接続して操作します。	弥生ドライブのデスクトップアプリで接続して操作します。
データバックアップサービス	<ul style="list-style-type: none">• [バックアップ]ダイアログからバックアップデータを送信できます。• Webブラウザを使って、ファイルのアップロードやダウンロードを行います。	<ul style="list-style-type: none">• [バックアップ]ダイアログからバックアップデータを送信できます。• 弥生ドライブのデスクトップアプリを使って、ファイルのアップロードやダウンロードを行います。
データ共有サービス	利用できません(ファイルの送受信機能で送受信することはできません)。	フォルダーに共有設定を行うだけで利用できます。

なお、やよいの見積・納品・請求書 14 のDVD-ROMからインストールを行った場合、弥生ドライブを利用するには、更新プログラムの適用が必要になることがあります。[サポート・サービス]カテゴリの[オンラインアップデート]をクリックして[弥生オンラインアップデート]ダイアログを表示し、適用されていない更新プログラムがある場合は、適用してください。

弥生ドライブのデスクトップアプリは以下の手順で表示できます。

Windows 8 の場合:

スタート画面で右クリックして、アプリバーの[すべてのアプリ]をクリックし、[弥生シリーズ] - [弥生 ドライブ]をクリックします。

Windows 7/Vista/XP の場合:

[スタート] ボタンをクリックして、[すべてのプログラム]を選択し、[弥生シリーズ] - [弥生 ドライブ]をクリックします。

データバックアップサービスの刷新

弥生 13 シリーズまでのデータバックアップサービスでは、弥生ネットワークセンターにデータを保管していましたが、弥生 14 シリーズのデータバックアップサービスでは、前述の弥生ドライブにデータを保管します。なお、データの移行は手動で行う必要があります。移行の方法については、弥生のホームページで公開されている弥生ドライブのマニュアルを参照してください。
http://www.yayoi-kk.co.jp/ist/11/common/ydrive_help.html

データ共有サービスの提供

弥生 ID を持つユーザー同士で簡単に弥生ドライブ上のデータを共有できる「データ共有サービス」を提供します。データ共有サービスを利用すれば、顧問の会計事務所との間や弥生製品をご使用のユーザー同士でデータをやり取りできます。

データ共有サービスでデータを共有する場合は、弥生ドライブ上のフォルダーに、共有相手の弥生 ID を割り当てて共有設定を行います。共有設定が終わると、共有相手の弥生ドライブのデスクトップアプリに共有したフォルダーが表示され、共有相手が利用できるようになります。

なお、データ共有サービスを利用するには、弥生ドライブへのログインを弥生 ID で行う必要があります。また、データの共有相手もあんしん保守サポート(無料導入サポートを含む)などに加入して、弥生ドライブを利用できる状態である必要があります。



A series of horizontal dotted lines providing a template for writing the memo's content.

MEMO



Dotted lines for writing.

やよいの見積・納品・請求書 14 (Ver.14.0.1)

新機能と変更点

- ・初版 2013年8月6日
- ・発行所 弥生株式会社
〒101-0035
東京都千代田区神田紺屋町17番地
SIA 神田スクエア
<http://www.yayoi-kk.co.jp/>
- ・ご注意
 - ① 本書の内容の一部または全部を無断転載することは禁止されています。
 - ② 本書の内容に関しては訂正・改善のため、将来予告なしに変更することがあります。
 - ③ 落丁、乱丁はお取り替えいたします。

Copyright © 2013 Yayoi Co., Ltd. All rights reserved.