

# 事業支援サービス/自動化・業務効率化サービス

## ロゴ使用ガイドライン

- 起業・開業ナビ
- 税理士紹介ナビ
- 資金調達ナビ
- 弥生のかんたん会社設立
- 弥生のかんたん開業届
- 記帳代行支援サービス
- スマート取引取込
- スマート証憑管理

## はじめに

---

### 本ガイドラインについて

プロダクト・サービスなどのロゴは、弥生株式会社の権利物です。

プロダクト・サービスなどのロゴを使用する場合は、本ガイドラインのルールに準じて使用してください。

### 使用原則

全てのロゴデータは、データを変形・加工せず、そのまま使用することを原則とします。

※ガイドラインの不明点やご質問は、以下までお問い合わせください。

弥生株式会社  
マーケティング部  
コンテンツマーケティングチーム

## 起業・開業ナビ

### ■基本タイプ

起業・開業ナビ



CMYK C100%+M60%  
DIC 641  
RGB R0 G91 B172  
HEX #005BAC

起業・開業ナビ by 弥生

起業・開業ナビ

by 弥生

### ■リバースタイプ

起業・開業ナビ

起業・開業ナビ by 弥生

起業・開業ナビ

by 弥生

### ■モノクロタイプ

起業・開業ナビ



CMYK K100%  
DIC 582  
RGB R0 G0 B0  
HEX #000000

起業・開業ナビ by 弥生

起業・開業ナビ

by 弥生

### ■モノクロリバースタイプ

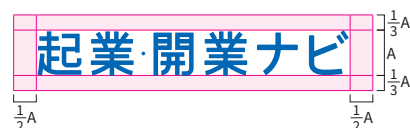
起業・開業ナビ

起業・開業ナビ by 弥生

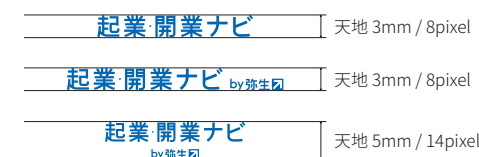
起業・開業ナビ

by 弥生

### ■アイソレーション・ゾーン (保護領域)



### ■最小使用サイズ



## 税理士紹介ナビ

### ■基本タイプ

税理士紹介ナビ



CMYK C100%+M60%  
DIC 641  
RGB R0 G91 B172  
HEX #005BAC

### ■リバースタイプ

税理士紹介ナビ

税理士紹介ナビ by 弥生

税理士紹介ナビ  
by 弥生

### ■モノクロタイプ

税理士紹介ナビ



CMYK K100%  
DIC 582  
RGB R0 G0 B0  
HEX #000000

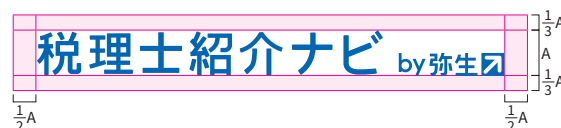
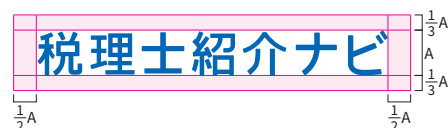
### ■モノクロリバースタイプ

税理士紹介ナビ

税理士紹介ナビ by 弥生

税理士紹介ナビ  
by 弥生

### ■アイソレーション・ゾーン (保護領域)



### ■最小使用サイズ

|                  |                  |
|------------------|------------------|
| 税理士紹介ナビ          | 天地 3mm / 8pixel  |
| 税理士紹介ナビ by 弥生    | 天地 3mm / 8pixel  |
| 税理士紹介ナビ<br>by 弥生 | 天地 5mm / 14pixel |

## 資金調達ナビ

### ■基本タイプ

資金調達ナビ



CMYK C100%+M60%  
DIC 641  
RGB R0 G91 B172  
HEX #005BAC

資金調達ナビ by 弥生

資金調達ナビ

by 弥生

### ■リバースタイプ

資金調達ナビ

資金調達ナビ by 弥生

資金調達ナビ

by 弥生

### ■モノクロタイプ

資金調達ナビ



CMYK K100%  
DIC 582  
RGB R0 G0 B0  
HEX #000000

資金調達ナビ by 弥生

資金調達ナビ

by 弥生

### ■モノクロリバースタイプ

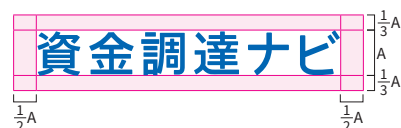
資金調達ナビ

資金調達ナビ by 弥生

資金調達ナビ

by 弥生

### ■アイソレーション・ゾーン (保護領域)



### ■最小使用サイズ

|              |                  |
|--------------|------------------|
| 資金調達ナビ       | 天地 3mm / 8pixel  |
| 資金調達ナビ by 弥生 | 天地 3mm / 8pixel  |
| 資金調達ナビ by 弥生 | 天地 5mm / 14pixel |

## 弥生のかんたん会社設立

### ■基本タイプ

弥生のかんたん

会社設立

弥生のかんたん会社設立

CMYK C100%+M60%  
DIC 641  
RGB R0 G91 B172  
HEX #005BAC

### ■リバースタイプ

弥生のかんたん

会社設立

弥生のかんたん会社設立

### ■モノクロタイプ

弥生のかんたん

会社設立

弥生のかんたん会社設立

CMYK K100%  
DIC 582  
RGB R0 G0 B0  
HEX #000000

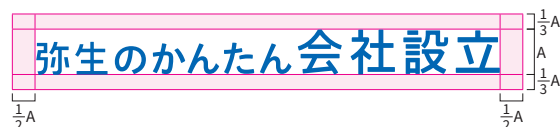
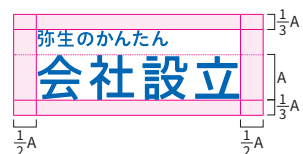
### ■モノクロリバースタイプ

弥生のかんたん

会社設立

弥生のかんたん会社設立

### ■アイソレーション・ゾーン（保護領域）



### ■最小使用サイズ



## 弥生のかんたん開業届

### ■基本タイプ

弥生のかんたん

開業届

弥生のかんたん 開業届



CMYK C100%+M60%  
DIC 641  
RGB R0 G91 B172  
HEX #005BAC

### ■リバースタイプ

弥生のかんたん  
開業届

弥生のかんたん 開業届

### ■モノクロタイプ

弥生のかんたん

開業届

弥生のかんたん 開業届



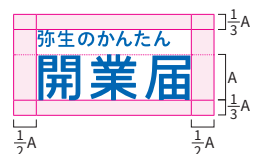
CMYK K100%  
DIC 582  
RGB R0 G0 B0  
HEX #000000

### ■モノクロリバースタイプ

弥生のかんたん  
開業届

弥生のかんたん 開業届

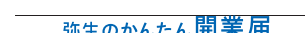
### ■アイソレーション・ゾーン（保護領域）



### ■最小使用サイズ



天地 5mm / 14pixel



天地 3mm / 8pixel

## 記帳代行支援サービス

### ■基本タイプ

記帳代行支援サービス

記帳代行支援  
サービス



CMYK C100%+M60%  
DIC 641  
RGB R0 G91 B172  
HEX #005BAC

### ■リバースタイプ

記帳代行支援サービス

記帳代行支援  
サービス

### ■モノクロタイプ

記帳代行支援サービス

記帳代行支援  
サービス



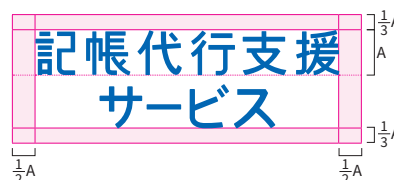
CMYK K100%  
DIC 582  
RGB R0 G0 B0  
HEX #000000

### ■モノクロリバースタイプ

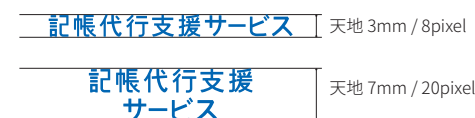
記帳代行支援サービス

記帳代行支援  
サービス

### ■アイソレーション・ゾーン (保護領域)



### ■最小使用サイズ





## スマート取引取込

### ■基本タイプ

スマート

取引取込

スマート取引取込



CMYK C100%+M60%  
DIC 641  
RGB R0 G91 B172  
HEX #005BAC

### ■リバースタイプ

スマート

取引取込

スマート取引取込

### ■モノクロタイプ

スマート

取引取込

スマート取引取込



CMYK K100%  
DIC 582  
RGB R0 G0 B0  
HEX #000000

### ■モノクロリバースタイプ

スマート

取引取込

スマート取引取込

### ■アイソレーション・ゾーン(保護領域)



### ■最小使用サイズ



天地 5mm / 14pixel



天地 3mm / 8pixel

## スマート証憑管理

### ■基本タイプ

スマート

証憑管理

スマート証憑管理



CMYK C100%+M60%  
DIC 641  
RGB R0 G91 B172  
HEX #005BAC

### ■リバースタイプ

スマート

証憑管理

スマート証憑管理

### ■モノクロタイプ

スマート

証憑管理

スマート証憑管理



CMYK K100%  
DIC 582  
RGB R0 G0 B0  
HEX #000000

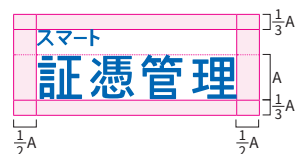
### ■モノクロリバースタイプ

スマート

証憑管理

スマート証憑管理

### ■アイソレーション・ゾーン(保護領域)




### ■最小使用サイズ



## ブランドロゴと背景色の関係

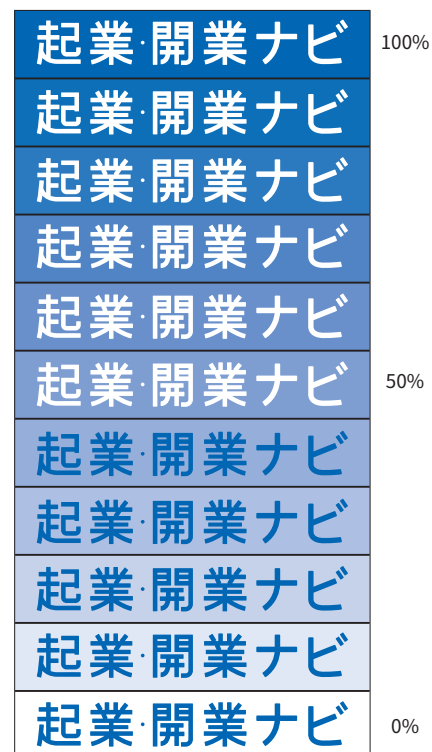
■ハレーションを起こす背景や近似色の背景では使用してはいけません  
(背景色が「弥生ブルー」または「黒」の場合のみ、リバースタイプを使用することができます)



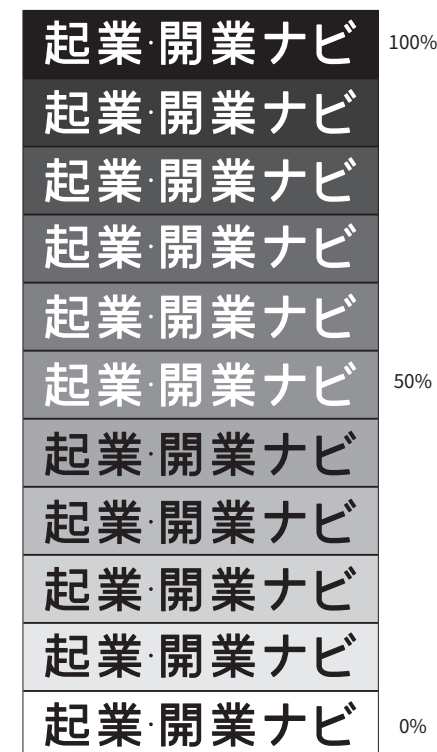
■ロゴの視認性が低くなるパターンや背景では使用してはいけません



■4色表示



■単色表示



## 禁止事項

■勝手に文字幅を変えてはいけません

~~起業・開業ナビ~~

■ロゴを変形させてはいけません

~~起業・開業ナビ~~

■規定にない色に変えてはいけません

~~起業・開業ナビ~~

■テキスト中に使用してはいけません

~~起業・開業ナビ~~は、それらの作業を一  
気に引き受け、会計業務に関する面倒  
さや大変さを取り除き性格で付加価値

■ロゴにフチをつけてはいけません

~~起業・開業ナビ~~

■ロゴの中に写真をいれてはいけません

~~起業・開業ナビ~~

■影を加えて立体的に示してはいけません

~~起業・開業ナビ~~

■他の図形等と組み合わせてマーク化  
してはいけません

~~起業・開業ナビ~~

■フィルタ機能等を使って表示してはい  
けません

~~起業・開業ナビ~~

■アウトライン化してはいけません

~~起業・開業ナビ~~

■上下左右のいずれの位置にも他の言  
葉を組み合わせることはできません

Na go ya  
~~起業・開業ナビ~~

■斜めに表示してはいけません

~~起業・開業ナビ~~

■変形してはいけません

~~起業・開業ナビ~~

■ロゴタイプの書体を変えてはいけません

~~起業・開業ナビ~~

■縦組みにしてはいけません

~~起  
業・  
開  
業  
ナ  
ビ~~

※製品パッケージや書籍の背表紙を  
除く